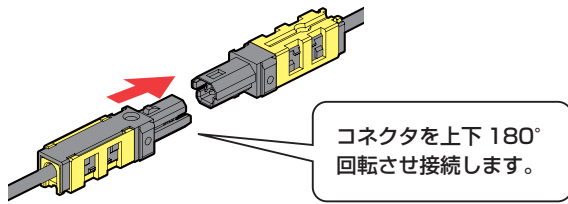


圧接中継コネクタ B-95




特長


単一コネクタでオス・メス接続が可能



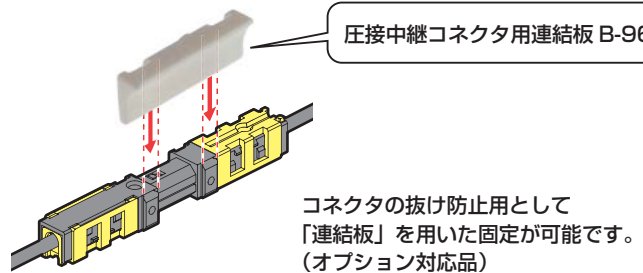
コネクタ同士の接続



コネクタを連結し、多極としても使用可能



圧接中継コネクタ用連結板 B-96



電線被覆むき不要

プライヤにて簡単接続

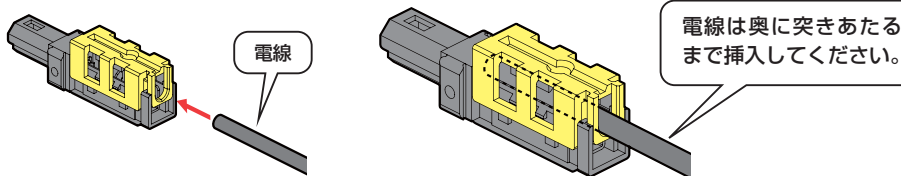
適用電線 : 0.20mm² ~ 0.50mm²



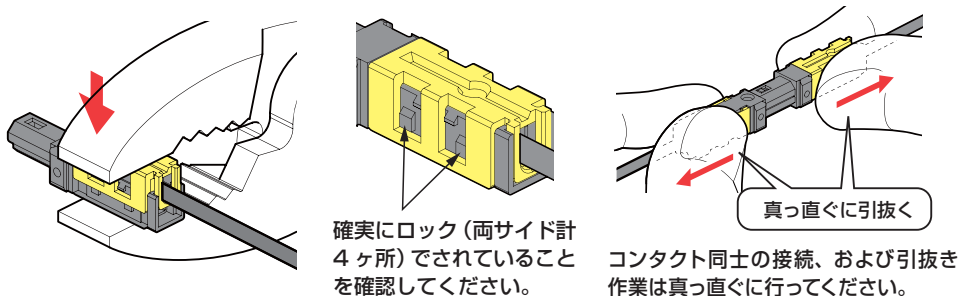
B-95 の詳しい製品仕様は、QR コード読み取り機能付きスマートフォンなどで、左記の QR コードからアクセスが可能です。

接続方法

電線を挿入します



電線を接続(圧接)します ※注意：プライヤは口開きを広くした状態でご使用をお願いします。



ギボシ形プラグ
+
ギボシ形Wソケット
+
絶縁スリーブ
での圧接中継コネクタとの接続



ギボシ形Wソケット B-16
Wスリーブ B-17

安全にご使用いただくために、ご使用前に必ずお読みください。

●本資料内の製品をご使用になるときは、「規格」・「仕様」をご確認の上、正しくお使いください。●本製品は銅線用途のみとなります。●適用電線以外の電線は使用することができません。●ご使用される電線の定格電圧、定格電流、使用温度範囲および作業温度範囲内でのご使用をお願いします。●電線の接続、およびコネクタ同士の接続は必ず電源を切った状態で行ってください。●本製品は屋外でのご使用をすることはできません。●高温、低温、多湿、塵などが多い環境、振動および衝撃が加わる環境、水、各種油、薬品、腐食ガス等がかかるような環境下でのご使用は避けてください。●電線に張力が加わらないように、電線自体の固定手段を講じてください。●電線を一度圧接した製品の再使用はできません。●本資料内の記載内容は 2015 年 8 月現在のものとなります。※製品仕様は予告なく変更する場合がございますので、あらかじめご了承ください。

